


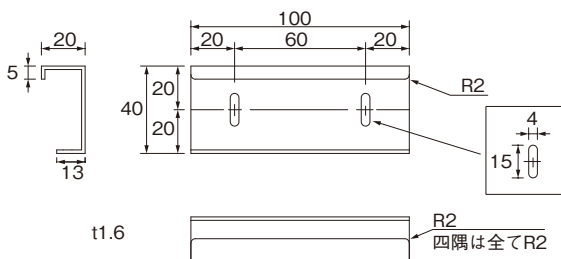
Q904 1/2レコードジャケット ディスプレイラック



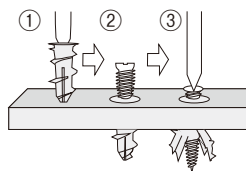
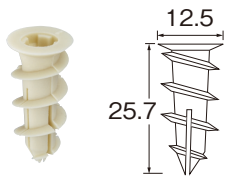
- 壁面にレコードジャケットを浮いているようにディスプレイ出来る金物です。
 - ビス止め、又は両面テープ等で壁面に取付ける事が出来ます。
 - 材質／鋼
 - 仕上／黒焼付塗装
 - 付属ネジ／丸木ネジ3.8×20mmユニクロ4本
 - 入数／100組(2ヶ・1組)
- ※別売のD304ボードアンカーG4を使用して取付けも出来ます。



※レコードは付属しません。



D304 ボードアンカーG4



取付け方法

- ①「ボードアンカー G4」をボードに面一になるまでドライバーで埋め込みます。
- ②ネジをセットし、ドライバーでねじ込みます。
- ③4点のアームが開きガッチリ固定されます。

1. 最大引抜強度は、取付ける場所の材質や状態により大きく変わります。特にボードが湿気ている場合には強度が極端に落ちる場合があります。ご注意ください。
2. 設計強度に留意し実際の使用には、表示値の 1/5 を目安にし充分注意の上で使用ください。取付荷重は、アンカーの本数に対して正比例しません。
3. 取付には、トルク調整のできる充電ドライバーか、手回しドライバーでご使用ください。
4. 天井への使用は、お止めください。
5. 施工時は、必ず安全帽、保護メガネ等の保護具を着用してください。

- 先端が壁の中で4つに割れてガッチリ固定します。
 - 360度均等にロックします。
 - 取付ネジがアンカーのセンターにまっすぐ入ります。
 - ドライバー1本で施工が簡単です。
 - GL工法使用可能です。
 - 材質／ガラス繊維入りナイロン66
 - 仕上／アイボリー ● 入数／25本
- ※使用ネジ／タッピングネジ(3~6mm) 長さ：取付物の厚み+20mm以上。

新しいものは、いつもここから

株式会社 **コージマ**

KOJIMA METAL FITTING CORPORATION

<http://www.kojima-mf.co.jp> ✉ kanamono@kojima-mf.co.jp

本 社

〒111-0041 東京都台東区元浅草3-4-1
Tel.03-3843-3141(代表) Fax.03-3843-3144

春日部営業所

〒344-0062 埼玉県春日部市粕壁東1-26-20
Tel.048-760-3881(代表) Fax.048-760-3883

