


T-balanceN ティ・バランス



テーブルの“ガタツキ”を手を触れずに自動的に安定させます。



- 世界初、油圧方式で床の段差に合わせて伸縮、ガタツキを安定させます！
- 素材／本体：ポリカーボネート
ネジ部：SUS304 ステンレス =M8
ユニクロ =M6、3/8in、5/16in
- 対応テーブル重量／9～30kg
- 段差対応
水平に対して±3mm
可動部1個タイプは実質6mm、2個タイプは10mmまで調整可能です



テーブルに装着されている、アジャスターネジをはずして交換するだけです！
アジャスターネジサイズ M8、M6、3/8in、5/16inに対応

可動部1個タイプ



【出荷単位】
1セット
TBM6-8N×1個、TBD6-8N×3個

【コジマ上代】
5,600円(4個/1SET)

【対応ネジサイズ】
M8、M6、3/8in、5/16in

※ご注文時に上記ネジサイズをご指定下さい。

可動部2個タイプ



【出荷単位】
1セット
TBM6-8N×2個、TBD6-8N×2個

【コジマ上代】
7,500円(4個/1SET)

【対応ネジサイズ】
M8、M6、3/8in、5/16in

※ご注文時に上記ネジサイズをご指定下さい。

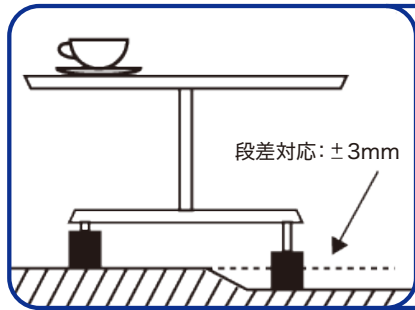
5本脚タイプ

【出荷単位】
1セット
TBM6-8N×2個、TBD6-8N×3個

【コジマ上代】
8,450円(4個/1SET)

製品保証期間：製品出荷後1年

※使用上の誤り、及び不当な修理や加増による破損、故障は対応致しかねます。



テーブルの“ガタつき”をなくす。
 楽しいカフェやレストランのひととき、テーブルが安定せずに置かれた料理や飲み物がもしこぼれたら、せっかくの楽しいひとときが台無しになってしまいます。美味しい食事・ドリンク、そして会話を楽しんで頂くためにテーブル環境を整えることが一番大切だと私たちは考えています。手を触れずに自動的に安定する、100% JAPAN IDEA T・balanceは新しいおもてなしを提案する商品です。ティ・バランスは、テーブルの“ガタつき”を手を触れずに自動的に安定させます。



T-balanceN 取扱説明書

取り付け方

- ① テーブル脚に装着してあるアジャスターを外して下さい。
- ② テーブル脚のネジ穴径を確認して、T-balanceを工具を使わず、手できつく廻して取り付けして下さい。
- ③ ネジ径変換アダプターを使用する場合は、ネジ径変換アダプター取り付け方法をお読み下さい。
- ④ 可動部(品番TBM～)を複数取り付ける場合は、複数取り付け図を参照して下さい。

取扱いご注意

- 1 絶対に椅子等に取り付けしないで下さい。(転倒して怪我をする恐れがあります。)
- 2 分解は絶対にしないで下さい。(オイルが漏れる恐れがあります。)
- 3 強くぶついたり、投げたりしないで下さい。(オイル漏れや破片で怪我をする恐れがあります。)
- 4 オイルが皮膚に付いた場合は石鹸等で洗って下さい。
- 5 お子様の手の届かない所に保管して下さい。

テーブル取り付け後のご注意

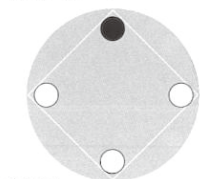
- 1 T-balanceを完全に取り付けてから、ご使用下さい。
- 2 T-balanceを廻して、高さ調整をしないで下さい。
- 3 テーブルの上に対応重量以上の物を載せないで下さい。
- 4 テーブルの上に乗らないで下さい。(転倒して怪我をする恐れがあります。)

メンテナンス

- ① 定期的に取り付けネジの緩みを確認して、緩んでいたら締めて下さい。
- ② ネジの緩みが原因でガタつきが出る場合は、すべてのネジをしっかり締めて下さい。
- ③ 全てのネジをしっかり締めた後は、ネジを廻しての高さ調整等をしないで下さい。
- ④ 僅かにオイルが滲む事がありますが、故障ではありません。

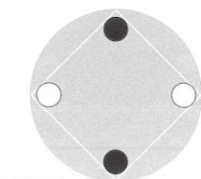
複数取り付けパターン図 (● 可動部品 品番TBM～ ○ 不動部品 品番TBD～)

基本パターン




段差(小)

Aパターン




段差(大)

Bパターン




2台連結


5本脚パターン



6本脚パターン



8本脚パターン



新しいものは、いつもここから

株式会社 **コジマ**

KOJIMA METAL FITTING CORPORATION

<http://www.kojima-mf.co.jp/> ✉ kanamono@kojima-mf.co.jp

本 社

〒111-0041 東京都台東区元浅草3-4-1
 Tel.03-3843-3141(代表) Fax.03-3843-3144

春日部営業所

〒344-0062 埼玉県春日部市粕壁東1-26-20
 Tel.048-760-3881(代表) Fax.048-760-3883