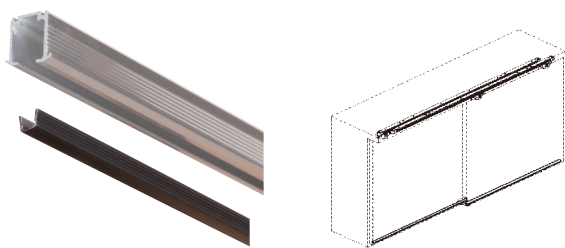


# L113家具用上吊式引戸システムWソフトクローザー(軽量雇用)



家具向けの上吊引戸システムです。上吊り式レールとローラーにより、軽い力で扉の開閉が出来ます。

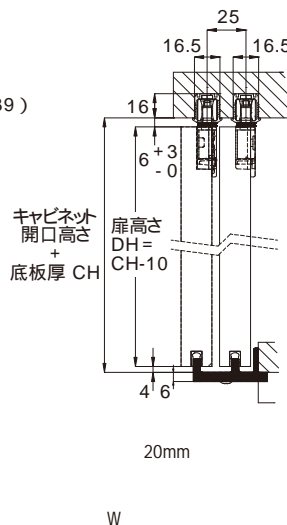
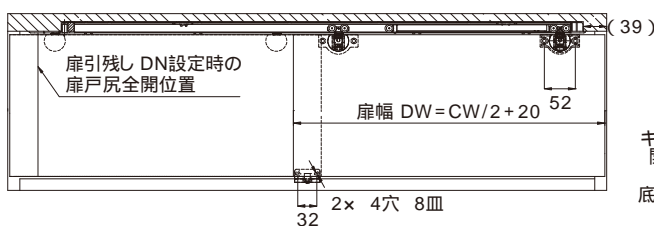

Wソフトクローザー仕様は戸先と戸尻の両側をゆっくりと引き込みます。(引込量は両側 45mm)

引戸幅	引戸重量	引戸厚	引戸高
420~900mm	3~6kg以下	15mm以上	1200mm以下

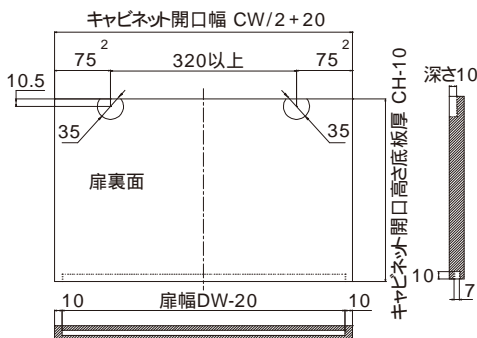
### かぶせ仕様

引戸幅	引戸重量	引戸厚	引戸高
470~900mm	3~6kg以下	15~20mm以下	1200mm以下

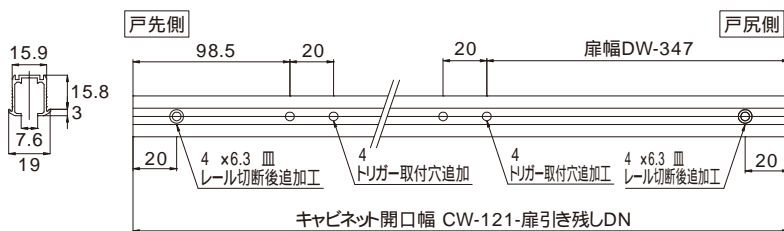
キャビネット納まり図(略図)



扉加工図



上レール加工寸法



### 金具のセット例

部品	Wソフトクローザー	上ローラー	エンドキャップ	下ガイドピン	横付下ガイド	ストッパー	トリガー取付治具	上レール	ガイドレール
	トリガー 2個付		クローザー用					L2500mm	L2500mm
インセット仕様必要数	2個	2個	-	2個	-	2個 (引き残し設定用)	1個	必要数	必要数
かぶせ仕様必要数	2個	2個	4個	-	1個	-	1個	必要数	必要数
ビス	低頭(D8.3) タッピンネジ 4x16 2本 低頭(D5.5) タッピンネジ 3x12 4本	低頭(D8.3) タッピンネジ 4x16 2本	なべ頭 タッピンネジ 4x12 1本		皿タッピンネジ 3.5x20 2本			皿タッピンネジ 3x12	

