


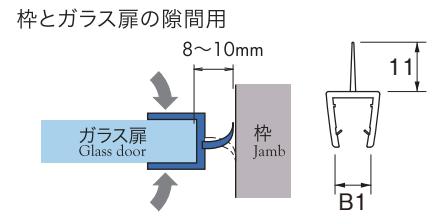
F221 ガラス用エッジシール



シャワールームのガラス扉の隙間をふさぎ、水の飛び散りを抑えるシールです。

- 材質/硬質PVC+軟質PVC (F221-H660Nのみ硬質PVC)
- 対応ガラス厚/ -1/10mm -2/8mm
- 全長/ 2,500mm ※ご使用箇所の寸法にあわせカットして下さい。

F221-H610N-1/-2 ガラス用エッジシール



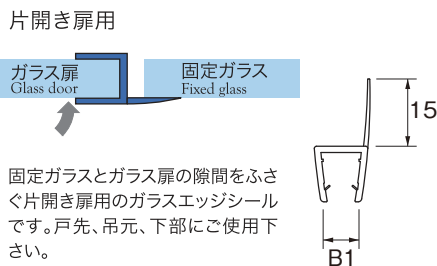
枠とガラス扉の隙間用
8~10mm
ガラス扉 Glass door
枠 Jamb
11
B1

枠とガラス扉の隙間をふさぐガラスエッジシールです。戸先、吊元、下部にご使用下さい。

寸法表

取付ガラス厚	B1
F221-H610N-1	10
F221-H610N-2	8

F221-H620N-0/-1/-2 ガラス用エッジシール



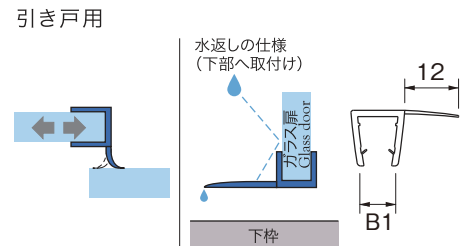
片開き扉用
ガラス扉 Glass door
固定ガラス Fixed glass
15
B1

固定ガラスとガラス扉の隙間をふさぐ片開き扉用のガラスエッジシールです。戸先、吊元、下部にご使用下さい。

寸法表

取付ガラス厚	B1
F221-H620N-0	12
F221-H620N-1	10
F221-H620N-2	8

F221-H630N-1/-2 ガラス用エッジシール



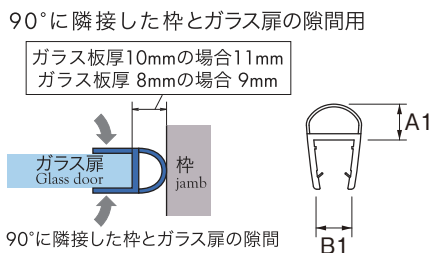
引き戸用
水返しの仕様 (下部へ取付け)
ガラス扉 Glass door
下枠
12
B1

引き戸と壁の隙間をふさぐガラスエッジシールです。

寸法表

取付ガラス厚	B1
F221-H630N-1	10
F221-H630N-2	8

F221-H640N-1/-2 ガラス用エッジシール



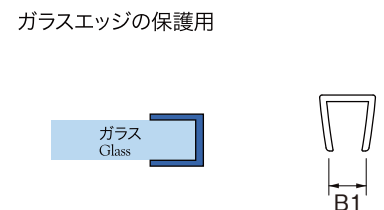
90°に隣接した枠とガラス扉の隙間用
ガラス板厚10mmの場合11mm
ガラス板厚8mmの場合9mm
ガラス扉 Glass door
枠 jamb
A1
B1

90°に隣接した枠とガラス扉の隙間をふさぐガラスエッジシールです。引き戸のバンパーとしても使用できます。

寸法表

取付ガラス厚	A1	B1
F221-H640N-1	11	10
F221-H640N-2	9	8

F221-H660N-1/-2 ガラス用エッジシール



ガラスエッジの保護用
ガラス Glass
B1

ガラスエッジの保護として、ご使用下さい。

寸法表

取付ガラス厚	B1
F221-H660N-1	10
F221-H660N-2	8

新しいものは、いつもここから

株式会社 **コジマ**

KOJIMA METAL FITTING CORPORATION

<http://www.kojima-mf.co.jp/> [✉ kanamono@kojima-mf.co.jp](mailto:kanamono@kojima-mf.co.jp)

本 社

〒111-0041 東京都台東区元浅草3-4-1
Tel.03-3843-3141(代表) Fax.03-3843-3144

春日部営業所

〒344-0062 埼玉県春日部市粕壁東1-26-20
Tel.048-760-3881(代表) Fax.048-760-3883