

# F219 ステンレス重量ガラス用調整ヒンジ(壁取付タイプ)

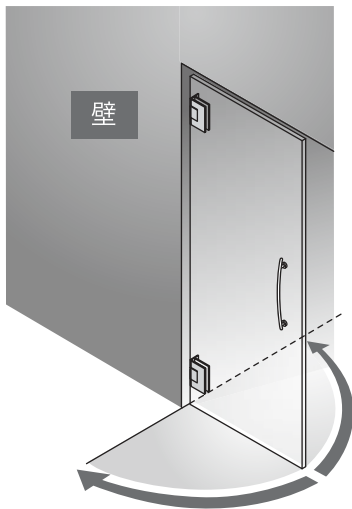


- 材質/ステンレス
- 仕上/鏡面/ヘアライン/マットブラック
- 対応ガラス厚/8~10mm (12mm厚対応可能。お問合せください。)
- 許容荷重/40kg
- 付属部品/パッキン (1mm / 2mm / 厚) : 2個・側面パッキン : 1個  
取付用皿ネジ (M5/L=12) : 3個・六角レンチ (大小2種類)

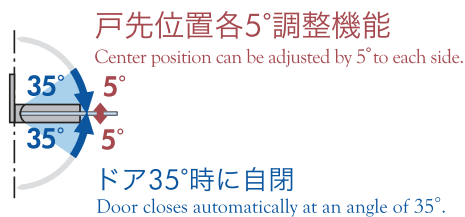
※受注生産品となっております。  
お問い合わせ下さい。

## 仕様・特徴

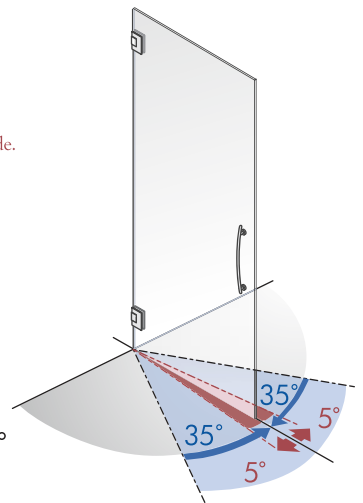
### ●片開き扉用



### ●戸先の位置合わせ



扉を吊ったまま戸先を閉まり方向へ各5°  
角度調整ができます。35°時の自閉機能付き。



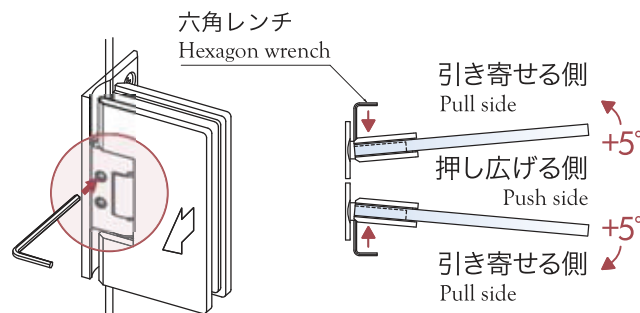
【手前開き】か【奥開き】か、  
どちらかの仕様でご使用下さい。

●片開き扉の90°開き方向を確定します。  
【手前開き】手前方向に90°開き仕様

【奥開き】奥行き方向に90°開き仕様

## 調整方法

### ●戸先各5°調整機能 (ガラス吊り込み時)



六角レンチでヒンジの止ネジを回す事で、戸先角度が  
片側に最大約5°の調整ができます。